

LISTE de MATÉRIEL CP

Classe de Caroline Mehn



▫ Une trousse à 3 compartiments :



- 1 compartiment pour les feutres
- 1 autre pour les crayons de couleur
- 1 compartiment avec 2 crayons de papier, 1 gomme, 1 paire de ciseaux, 1 gros tube de colle en stick, une règle plate en plastique dur de 15cm, 3 surligneurs fluo de couleurs différentes, 1 taille crayon avec réservoir

Merci d'écrire les 3 premières lettres du prénom de votre enfant sur chaque objet de la trousse et du cartable avec un feutre indélébile.

Ceci aidera votre enfant à retrouver son matériel dans la classe.

- 1 pochette cartonnée à élastiques
- 1 porte-vues (120 vues)
- 1 classeur format A4 , tranche 4 cm + 6 intercalaires en carton rangés dans le classeur
- 1 ardoise + 3 feutres effaçables
- 1 boîte de mouchoirs que votre enfant gardera à disposition sous sa table
- 1 rouleau de papier transparent pour couvrir les livres (à garder à la maison)
- 1 règle de 30 cm en plastique dur
- des cartouches pour stylo à encre

La coopérative scolaire commande des cahiers, stylos à bille pour débutant, stylos à encre, peinture, feuilles de dessin, un fichier de mathématiques, un fichier de lecture ainsi qu'un fichier d'écriture dont le montant à régler vous sera communiqué à la rentrée.

Vous pourrez prévoir à la maison, une réserve de crayons de papier, bâtons de colle, feutres d'ardoise et feutres pour renouveler le matériel de votre enfant dès qu'il en aura besoin.

La rentrée est fixée au jeudi 2 septembre à 8h15



LISTE de MATÉRIEL CE1

Classe de Caroline Mehn



▫ Une trousse à 3 compartiments :



- 1 compartiment pour les feutres
 - 1 autre pour les crayons de couleur (commandés par l'école)
 - 1 compartiment avec 2 crayons de papier, 1 gomme, 1 paire de ciseaux, 1 gros tube de colle en stick, une règle plate en plastique dur de 15cm, 1 stylo 4 couleurs, 1 porte-mines, 1 effaceur
- 3 surligneurs fluo de couleurs différentes, 1 taille crayon avec réservoir.

Merci d'écrire les 3 premières lettres du prénom de votre enfant sur chaque objet de la trousse et du cartable avec un feutre indélébile.

- 1 classeur à levier format A4 , tranche 4 cm + 12 intercalaires en carton rangés dans le classeur
- 1 paquet de feuilles à grands carreaux perforées (100 feuilles)
- 1 ardoise + 3 feutres effaçables
- 1 boîte de mouchoirs que votre enfant gardera à disposition sous sa table
- 1 rouleau de papier transparent pour couvrir les livres (à garder à la maison)
- 1 règle de 30 cm en plastique dur
- 1 équerre en plastique dur
- 1 compas (à garder à la maison pour l'instant)
- 1 agenda (pas de cahier de textes)
- 1 trieur 12 compartiments à élastiques
- des œillets
- des cartouches bleues pour stylo à encre



La coopérative scolaire commande des cahiers, stylos à encre, feuilles dessin, peinture, un fichier de mathématiques, un fichier de lecture ainsi qu'un fichier d'écriture dont le montant à régler vous sera communiqué à la rentrée.

Vous pourrez prévoir à la maison, une réserve de crayons de papier, bâtons de colle, feutres d'ardoise et feutres pour renouveler le matériel de votre enfant dès qu'il en aura besoin.

La rentrée est fixée au jeudi 2 septembre à 8h15



LISTE de MATÉRIEL : CP

Classe de Mme DECK

année scolaire : 2021-2022

- 1 TROUSSE comprenant :



1 crayon à papier + 1 taille crayon + 1 gomme
1 règle plate en plastique (20 cm)
2 tubes de colle en stick
1 paire de ciseaux
1 stylo 4 couleurs : bleu-vert-rouge-noir
des feutres fluos
1 stylo effaçable bleu (Roller Pilot Frixion) en cours d'année

- 1 sous main plastifié
- 2 petits cahiers (17x22/grands carreaux/épais/96 pages) + 2 protège-cahiers opaques (un bleu et un rouge)
- 2 grands cahiers (21X29/grands carreaux/épais/192 pages) marqués au nom de votre enfant
- 1 protège-cahier opaque (21X29) jaune
- 1 grand classeur avec des feuilles blanches à grands carreaux + des intercalaires cartonnés
- 1 ardoise blanche, 5 feutres effaçables et un chiffon
- une petite boîte en plastique pour mettre des mots utilisés en lecture (marqué au nom de votre enfant)
- 1 pochette en plastique rouge avec rabats
- 1 boîte de crayons de couleur
- 1 boîte de feutres
- 1 petite boîte de gouaches
- 1 pochette de papier Canson blanc 224g (24X32)
- 1 pochette de papier Canson mi-teintes vives 160g (24X32)
- 1 boîte de mouchoirs
- pensez à rapporter le bulletin lors de la rentrée

Des fichiers de lecture, de mathématiques seront à régler après la rentrée.

Il est préférable de marquer toutes les affaires scolaires au nom de votre enfant et de renouveler régulièrement le matériel qui s'use rapidement : colle, feutres, crayons, ...

RENTRÉE des CLASSES : jeudi 02 septembre 2021 à 8h15

En attendant, je vous souhaite à tous de très Bonnes Vacances !

LISTE de MATÉRIEL : CE1

Classe de Mme R. DECK

année scolaire : 2021/2022

* 1 TROUSSE comprenant :



1 crayon à papier + 1 taille crayon
1 gomme
1 règle plate en plastique (20 cm)
2 tubes de colle en stick
1 paire de ciseaux
1 stylo 4 couleurs
1 stylo effaçable bleu (Roller Pilot Frixion)
4 feutres fluos
1 équerre (en cours d'année)

- 1 sous main plastifié
- 1 dictionnaire maxi débutants CE1-CM1 Larousse
- 1 cahier de textes
- 1 petit cahier (grands carreaux/épais/96 pages) + 1 protège-cahier opaque : bleu
- 2 grands cahiers (21X29/grands carreaux/épais/192 pages) marqués au nom de votre enfant
- 1 protège-cahier opaque (21X29) jaune
- 1 petit classeur avec des feuilles blanches à grands carreaux et 4 intercalaires cartonnés
- 1 grand classeur (4 anneaux ronds - dos 3 cm - format à classer 25X32cm) avec des feuilles à grands carreaux (5 couleurs différentes classées dans l'ordre suivant : bleue, verte, rose, jaune, blanche)
 - + 8 grands intercalaires cartonnés
- 1 ardoise blanche, des feutres effaçables et un chiffon
- 1 pochette en plastique rouge avec rabats
- 1 petit répertoire alphabétique (17X11cm)
- 1 boîte de crayons de couleur
- 1 boîte de feutres
- 1 petite boîte de gouaches
- 1 pochette de papier Canson blanc 224g (24X32)
- 1 pochette de papier Canson mi-teintes vives 160g (24X32)
- 1 boîte de mouchoirs
- rapporter le bulletin à la rentrée et le classeur d'évaluation.

Un fichier de maths sera à régler après la rentrée des classes.

Il est préférable de marquer toutes les affaires scolaires au nom de l'enfant et de renouveler régulièrement le matériel qui s'use rapidement : colle, feutres, crayons, ...

RENTRÉE des CLASSES : jeudi 02 septembre 2021 à 8h15


En attendant, je vous souhaite à tous de très Bonnes Vacances !



Liste de Matériel Mme ZIMMER


Voici la liste du matériel à prévoir :

- une trousse contenant : un stylo à encre bleu effaçable (frixion ou stylo à encre)
un stylo bleu , rouge , vert et noir ou stylo 4 couleurs
un crayon de papier



- un porte-mines
- une gomme
- une règle de 15 cm en plastique dur
- un taille-crayon
- des ciseaux
- un grand stick de colle
- deux surligneurs de couleur différente

- un compas de qualité (que vous pouvez dans un premier temps garder à la maison)
- une règle de 30 cm en plastique dur
- une équerre en plastique dur
- des crayons de couleur
- des feutres
- une ardoise blanche avec ses feutres et son chiffon
- un bloc à dessin
- une pochette de Canson de couleur mi-teintes vives
- 3 cahiers (96p) à grands carreaux (90g) format 24x32 avec un protège-cahier vert
- un classeur grand format à levier (dos 7-8cm) avec un paquet de 12 intercalaires cartonnés
- 1 paquet de grandes feuilles simples blanches perforées à grands carreaux 90g
- des oeilletons
- 2 cahiers (96p) petit format à grands carreaux (90g) avec un protège-cahier rouge
- 1 cahier (96p) à grands carreaux (90g) format 24x32 avec son protège-cahier bleu
- 1 agenda (pas de cahier de textes)
- un carnet (96p) sans spirales (format 11x17)
- un trieur 12 compartiments avec élastiques
- un sous-main
- prévoir du plastique pour couvrir les livres et fichiers ainsi que des étiquettes nominatives



trieur

Il est vivement recommandé de marquer toutes les affaires au nom de l'enfant.
La matériel de la trousse s'use rapidement . Il est fortement conseillé d'en avoir en réserve à la maison tels la colle , les crayons , les stylos et les feutres d'ardoise !

La rentrée est fixée au jeudi 2 septembre 2021 à 8H15



MERCI ET ... BONNES VACANCES

Nadine Zimmer



Liste de Matériel Mme ZIMMER


Voici la liste du matériel à prévoir :

- une trousse contenant : un stylo à encre bleu effaçable (frixion ou stylo à encre)
un stylo bleu , rouge , vert et noir ou stylo 4 couleurs
un crayon de papier



- un porte-mines
- une gomme
- une règle de 15 cm en plastique dur
- un taille-crayon
- des ciseaux
- un grand stick de colle
- deux surligneurs de couleur différente

- un compas de qualité (que vous pouvez dans un premier temps garder à la maison)
- une règle de 30 cm en plastique dur
- une équerre en plastique dur
- des crayons de couleur
- des feutres
- une ardoise blanche avec ses feutres et son chiffon
- un bloc à dessin
- une pochette de Canson de couleur mi-teintes vives
- un classeur grand format 4 anneaux
- un classeur grand format à levier (dos 7-8cm) avec un paquet de 12 **intercalaires cartonnés**
- 2 paquets de grandes feuilles simples blanches perforées à grands carreaux **90g**
- des oeilletons
- 2 cahiers (96p) petit format à grands carreaux (**90g**) avec un protège-cahier rouge
- 1 cahier (96p) à grands carreaux (**90g**) format **24x32** avec son protège-cahier bleu
- 1 **agenda** (pas de cahier de textes)
- un carnet (96p) sans spirales (format 11x17)
- un **trieur 12 compartiments** avec élastiques
- un sous-main
- prévoir du plastique pour couvrir les livres et fichiers ainsi que des étiquettes nominatives



trieur

Il est vivement recommandé de marquer toutes les affaires au nom de l'enfant.
La matériel de la trousse s'use rapidement . Il est fortement conseillé d'en avoir en réserve à la maison tels la colle , les crayons , les stylos et les feutres d'ardoise !

La rentrée est fixée au jeudi 2 septembre 2021 à 8H15



MERCI ET ... BONNES VACANCES

Nadine Zimmer

LISTE DU MATÉRIEL POUR LA CLASSE DE CE2 / CM1

Année 2021 / 2022
Classe de M. Jaganathen

Ecole « La Fleur des Champs »



1) Cahiers et classeurs...

- 1 **grand classeur** avec levier de qualité, format 21x29, largeur du dos 5/6 cm, couleur au choix ;
- 1 pochette de 6 grands intercalaires en carton 21x29 ;
- 1 paquet de feuilles simples grand format à grands carreaux 21x29 ;
- 1 paquet de feuilles blanches perforées grand format 21x29 sans carreau pour la géométrie ;
- quelques pochettes transparentes 21x29 ;
- * *Vous pouvez préparer ce classeur avec le nom de votre enfant ainsi que les intercalaires, une cinquantaine de feuilles à carreaux (pas plus) et quelques feuilles blanches et pochettes transparentes.*

- 1 **petit classeur**, format 17x22, couleur au choix ;
- 1 pochette de 6 intercalaires en carton 17x22 ;
- 1 paquet de feuilles simples petit format à grands carreaux 17x22 ;
- * *Vous pouvez également préparer ce classeur avec le nom, les intercalaires et quelques feuilles.*

- 1 chemise en carton 24x32 avec rabats et élastique ;
- 3 cahiers grand format 21x29 à grands carreaux (48 pages) = cahiers brouillon (2 à garder à la maison).
- * *Les autres cahiers seront fournis à votre enfant à la rentrée.*

2) Le petit matériel et fournitures diverses...

- 1 trousse ;
- crayon de papier (HB), gomme blanche, taille-crayon ;
- 1 stylo à encre **de bonne qualité**, des cartouches en bleu effaçable, des effaceurs ;
- 3 stylos à bille **différents** (rouge, bleu, vert) - pas de 4 couleurs - ;
- 1 surligneur jaune ;
- des bâtons de colle ;
- des ciseaux **de bonne qualité** à bouts ronds ;
- 1 règle plate graduée de 30 cm (en plastique **transparent**, pas de règles souples ou en métal) ;
- 1 équerre en plastique **transparent** (l'idéal est une équerre transparente avec le 0 dans l'angle droit) ;
- 1 compas avec mine de qualité ;
- des crayons de couleur et des feutres ;
- une pochette de feuilles blanches pour le dessin, format A4 (type Canson, 180 g).
- 1 ardoise blanche avec chiffon et des marqueurs.
- Une boîte de gouaches à garder à la maison (à amener ponctuellement à l'école).

- 1 agenda ;
- des étiquettes pour noter les noms sur les livres ;
- 1 rouleau de plastique transparent pour couvrir les livres ;
- 1 calculatrice simple ;
- 1 clé USB personnelle pour l'informatique et les exposés ;
- un dictionnaire de type CM / Junior.

Pensez à **noter le nom** de votre enfant sur ses affaires (cahiers, classeurs, dictionnaire...).

Durant l'année scolaire, il est important de **vérifier régulièrement le contenu de la trousse** afin de renouveler les affaires manquantes.

Vous pouvez prévoir une **boîte à chaussures** par exemple pour y stocker les consommables (colles, cartouches...) et laisser votre enfant y piocher son petit matériel à renouveler.

Pour alléger le cartable durant l'année, vous pouvez prévoir une **trousse ainsi que des feutres/crayons de couleur pour la maison**. Cela évitera de transporter ceux de l'école au quotidien.

En attendant la rentrée, je vous souhaite d'excellentes vacances...
Rentrée des classes le jeudi 2 septembre 2021.

LISTE DE MATERIEL Mme COLONNA
Rentrée 2021 /2022

- 1 agenda (pas de cahier de textes)
- 1 classeur grand format à levier (dos 7-8 cm)
- 1 paquet de 6 intercalaires 21x29 grand format plastifiés ou cartonnés
- 1 paquet de feuilles de classeur grand format à grands carreaux
- quelques pochettes plastique perforées transparentes à ranger dans le classeur
- 2 cahiers **21 x 29,7** à grands carreaux avec un protège-cahier **rouge** valable pour les deux cahiers ou mieux encore prendre deux cahiers avec couverture rigide plastifiée rouge pas besoin de protège-cahier dans ce cas (serviront de cahiers du jour)
- 2 cahiers **24 x 32** à grands carreaux avec un protège-cahier **vert** et un **jaune**
- 3 cahiers petit format 48 pages à grands carreaux (pas de cahiers dits « de brouillon » dont les pages sont trop fines)
- 2 cahiers petit format 96 pages à grands carreaux
- 2 protège-cahiers **neufs** petit format (**rouge, noir**)
- 2 chemises plastifiées à rabats avec élastiques
- 1 ardoise blanche + feutre + chiffon (le feutre sera sans doute à renouveler)
- une boîte de feutres
- une boîte de crayons de couleurs
- deux surligneurs : un jaune et un orange ou rose
- 1 pochette de papier dessin Canson 180g/m2 **dimensions 24x32**
- 1 pochette de papier dessin Canson couleur mi-teintes vives
- 1 boîte de gouaches + 1 palette + 3 pinceaux (gros, moyen, fin) + 1 gobelet + 1 chiffon
- 1 trousse comprenant : 1 règle de 30 cm (**pas de règle souple**)
 - 1 équerre
 - 1 compas porte-crayons
 - 2 crayons de papier HB n°2
 - 1 gomme
 - 1 stylo à encre avec cartouches (non imposé)
 - 4 stylo-billes (vert, noir, bleu, rouge) pas de stylo 4 couleurs
 - 1 effaceur si stylo à encre (pas de Typex)
 - 1 taille-crayon avec réservoir
 - 1 paire de ciseaux
 - 1 tube de colle liquide (type Uhu gel)
 - 1 stick de colle

- du plastique pour couvrir les livres et des étiquettes nominatives sur tous les cahiers.

Liste de matériel

Une trousse comprenant :

- 1 feutre stabilo **permanent** noir **pointe fine** (0,7 mm)
- 1 Stylo roller friction bleu OU stylo à encre bleue avec son effaceur
- 1 Stylo roller friction rouge
- 3 Stylos bille vert foncé
- 5 Sets de 3 recharges stylos friction (3x3 bleues OU cartouches bleues, 1x3 rouge)/ ou cartouches d'encre bleue
- 5 feutres d'ardoise
- 2 crayons de papier + 1 critérium avec ses recharges
- 1 gomme blanche
- 1 surligneur
- 1 taille crayon avec réservoir
- des ciseaux à bouts ronds

Cahiers/classeur :

- 5 grands cahiers (format 24X32), 96 pages, gros carreaux, protège-cahier intégré : 1 jaune (sciences/éducation civique) ; 1 vert (allemand) ; 1 bleu (histoire-géo), 2 rouges (jour)
- 2 petits cahiers d'essais 17x22, 96 p.
- 1 classeur souple à levier 4 anneaux dos 2cm
- 1 grand classeur rigide à levier 2 anneaux (21x29.5)
- 2 jeux d'intercalaires : 1 jeu de 12 et 1 jeu de 6
- 50 pochettes transparentes perforées (21x29.5)
- 50 copies simples perforées à grands carreaux (21x29.5)

Matériel divers :

- 1 dictionnaire
- 12 feutres (pointe moyenne), 12 crayons de couleur dans une trousse à 2 tirettes,
- 1 kit de traçage : une règle plate de 30 cm (pas de règle souple pliable, ni en métal), un compas de bonne qualité, un rapporteur en plastique 12 cm, une équerre en plastique 21 cm
- une ardoise blanche et son chiffon
- 1 paquet de feuilles blanches à dessin type canson
- une pochette à rabats et élastiques plastifiée,
- un tablier **manches longues** (vieux T-shirt ou vieille chemise)
- une clé USB 2 à 4 GO pour sauvegarder les projets de l'année.

Matériel interdit : correcteurs liquides

Merci d'étiqueter tout le matériel au nom de l'enfant !

Un agenda sera fourni.

Merci de penser également à :

- une petite bouteille d'eau et un paquet de gâteaux secs pour le PPMS (attention à la date de validité : juillet 2021)
- une attestation d'assurance responsabilité civile et individuelle corporelle,
- 20 € pour la coopérative scolaire (de préférence par chèque à l'ordre de la coopérative scolaire : **OCCE67**)

Des fichiers de conjugaison et géométrie vont vous être facturés à la rentrée. Rendez-vous le jeudi 2 septembre 2021 à 8h15 avec tout votre matériel étiqueté à votre nom. Bonnes vacances !!!!!

Claire TISCHLER